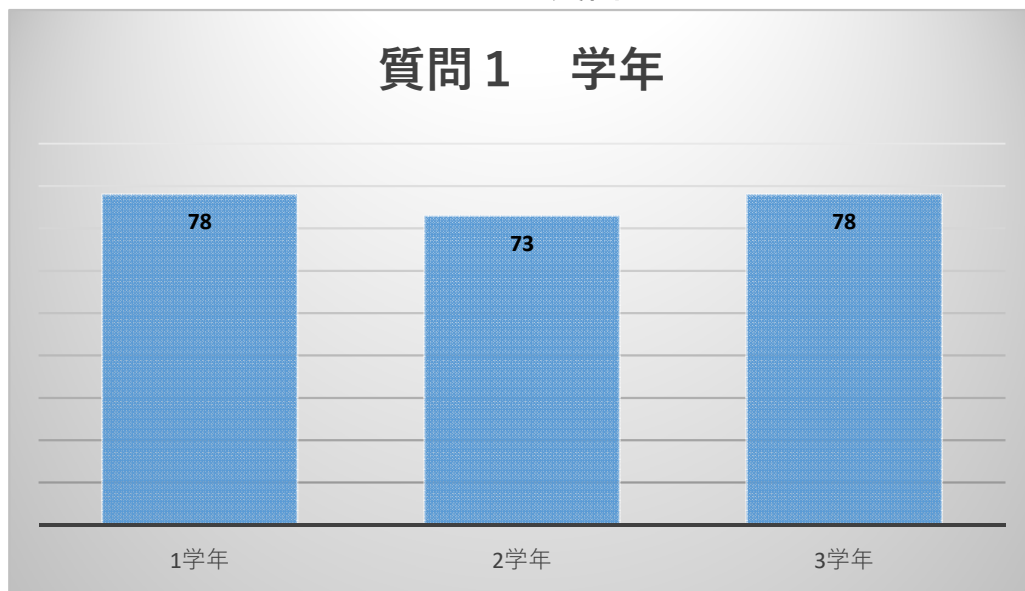


# インターネットに関する調査（保護者用）集計結果

回答数： 229 （一斉メールとプリント配付にて実施）

※各項目とも空欄や未回答は含めていないため総回答数に相違あり。

## 質問1

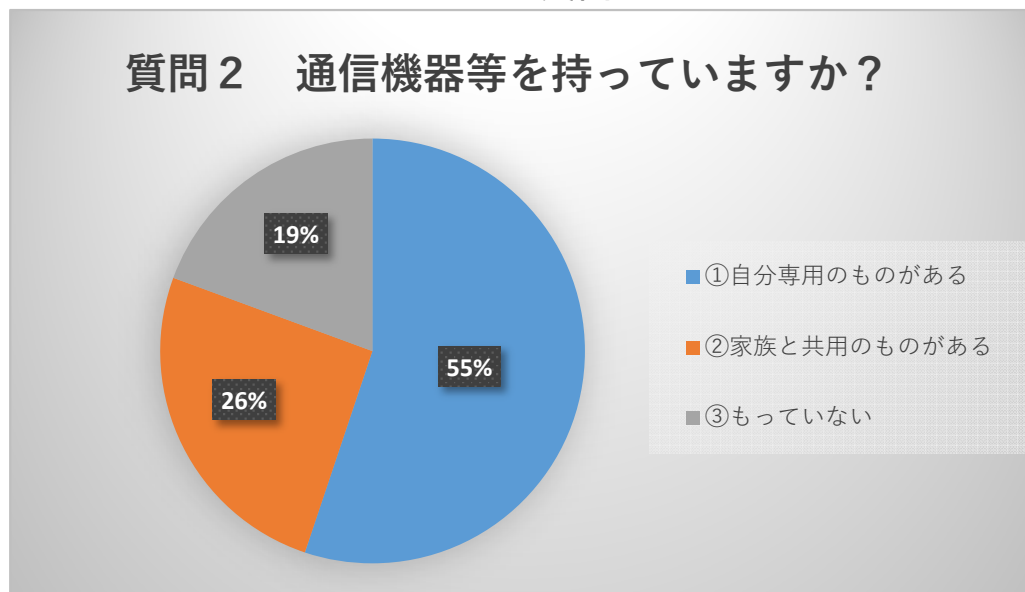


総回答数

229

	1学年	2学年	3学年
総回答数	78	73	78

## 質問2

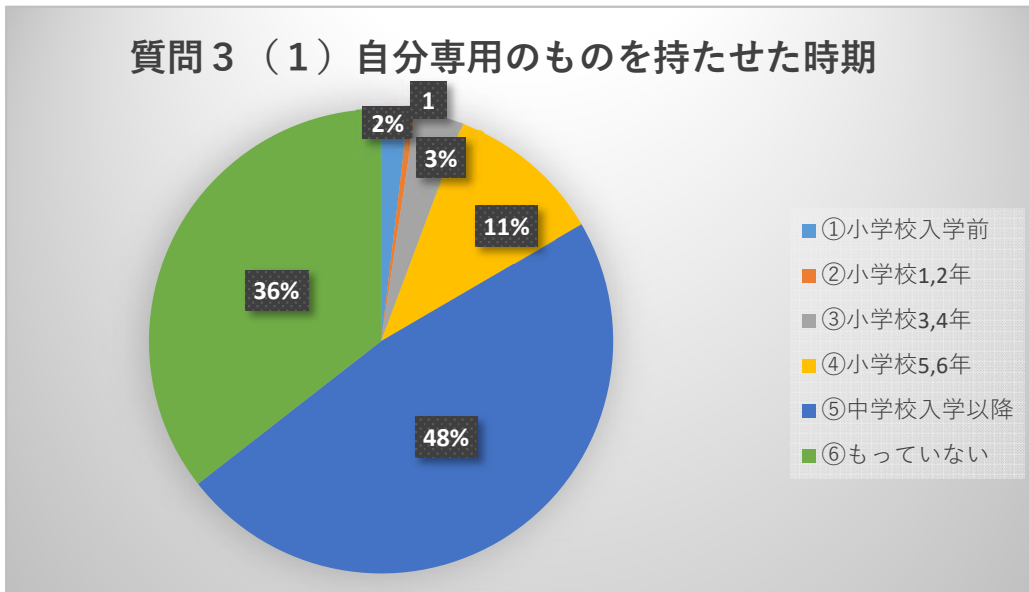


総回答数

232

	自分専用	家族共用	もっていない
総回答数	128	59	45

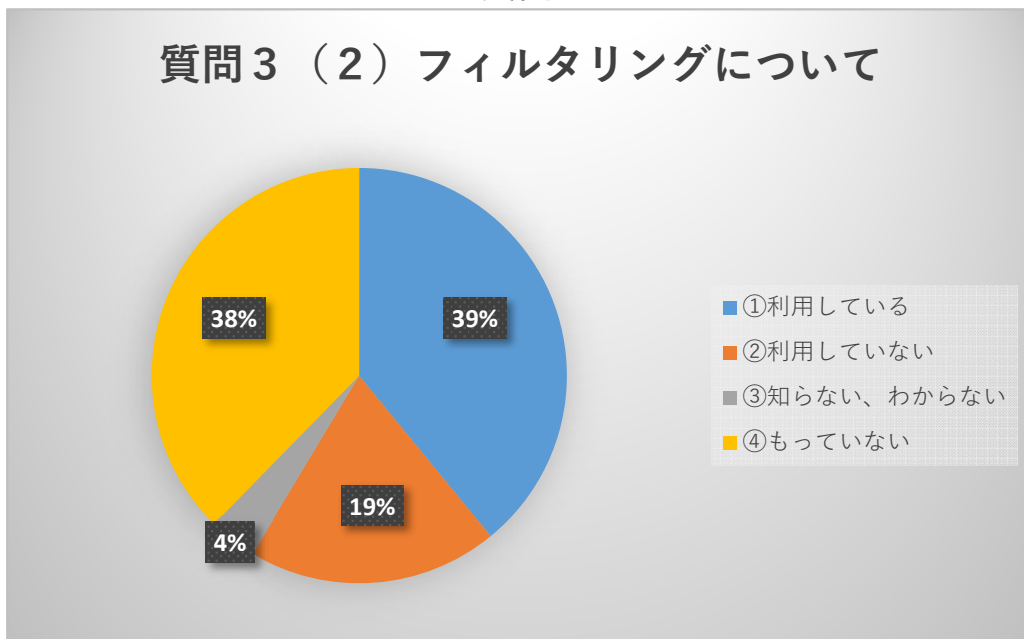
### 質問3 (1)



総回答数  
211

小学校入学前	小学校1, 2年	小学校3, 4年	小学校5, 6年	中学校入学以降	持っていない
4	1	7	23	101	75

### 質問3 (2)



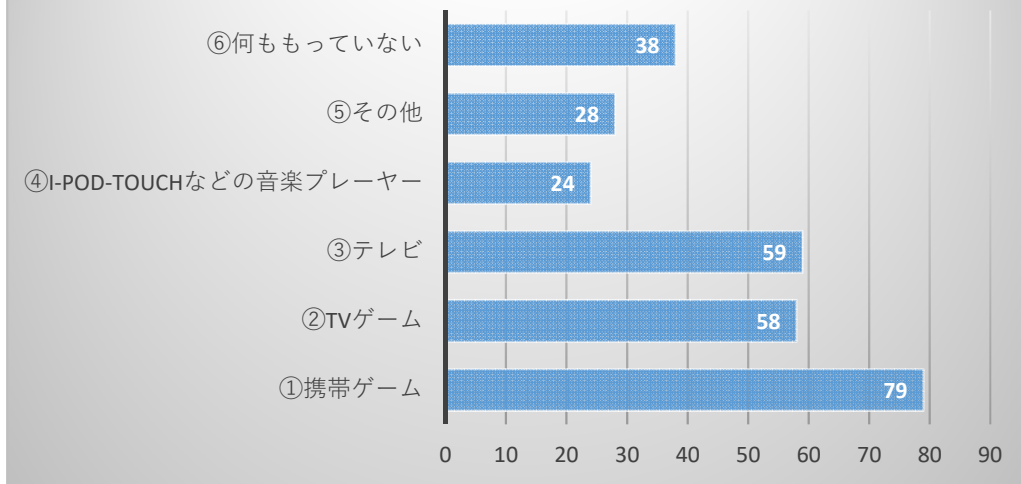
総回答数  
215

利用している	利用していない	わからない	持っていない
84	42	8	81

※「持っていない」は、e-msgの回答必須項目。

## 質問 4

### 質問 4 インターネットができる端末の所持

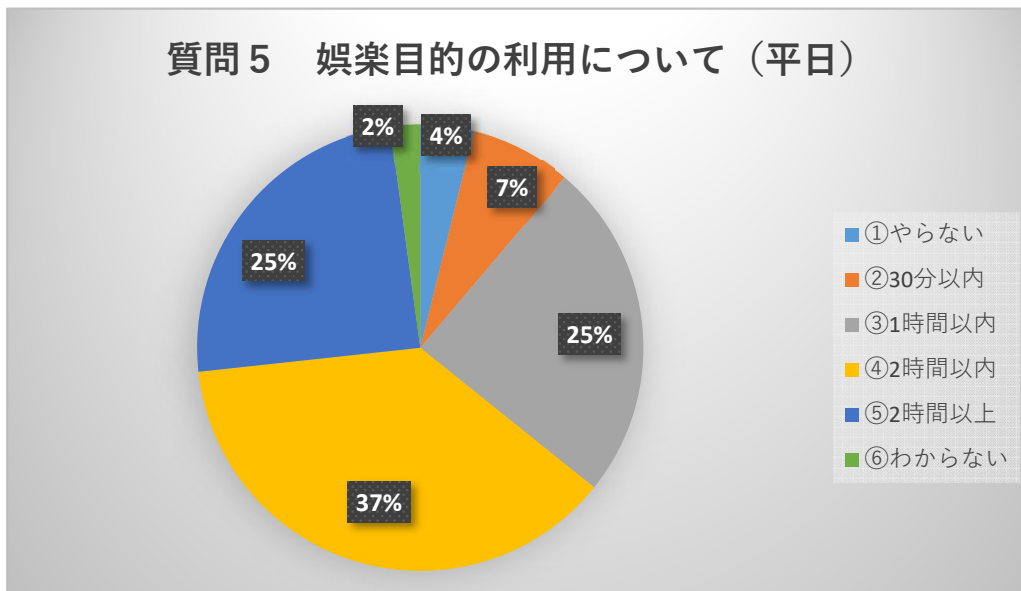


総回答数  
286

携帯ゲーム	TVゲーム	テレビ	音楽プレーヤー	その他	何もっていない
79	58	59	24	28	38

## 質問 5

### 質問 5 娯楽目的の利用について（平日）

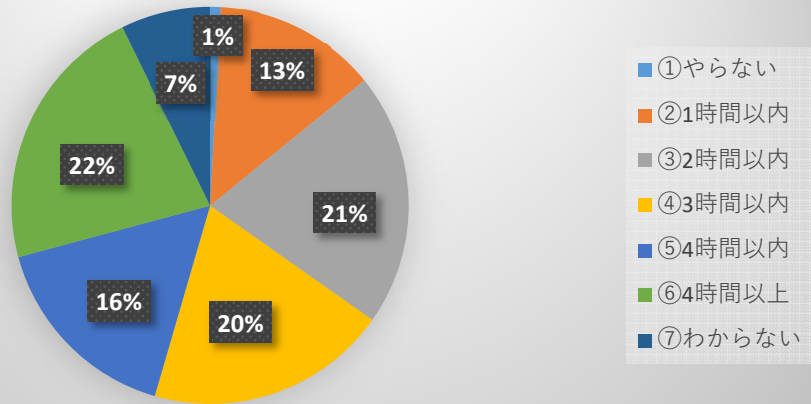


総回答数  
232

やらない	30分以内	1時間以内	2時間以内	2時間以上	分からない
9	17	57	87	57	5

## 質問6

### 質問6 娯楽目的での利用について（休日）

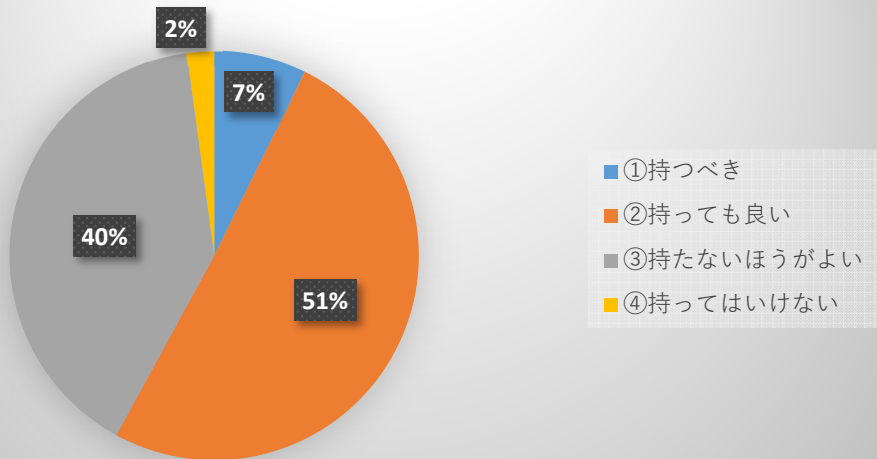


総回答数  
233

やらない	1時間以内	2時間以内	3時間以内	4時間以内	4時間以上	分からない
2	31	48	46	38	51	17

## 質問7

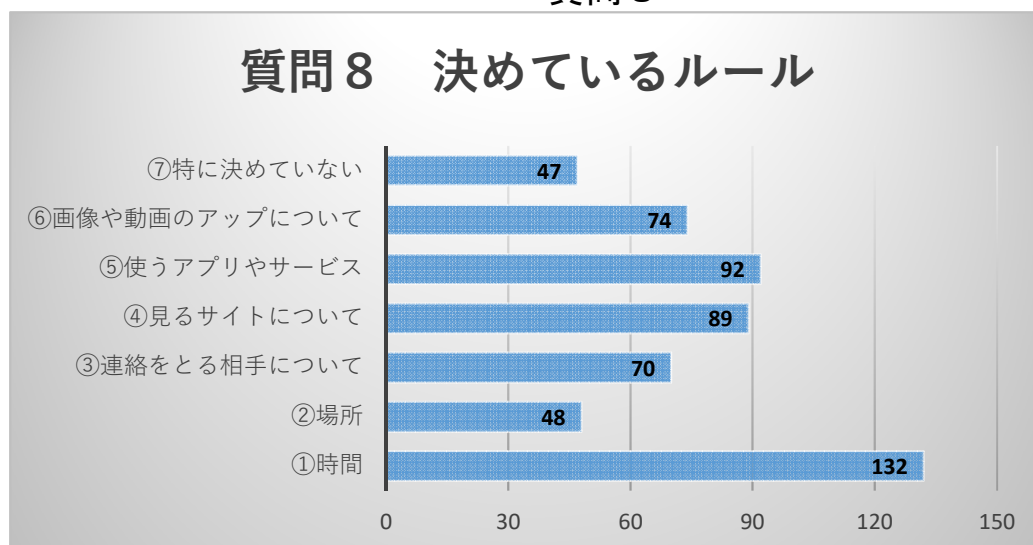
### 質問7 中学生がスマートフォン等を持つことについて



総回答数  
233

持つべき	持ってもよい	持たないほうがよい	持つてはいけない
17	118	93	5

## 質問 8

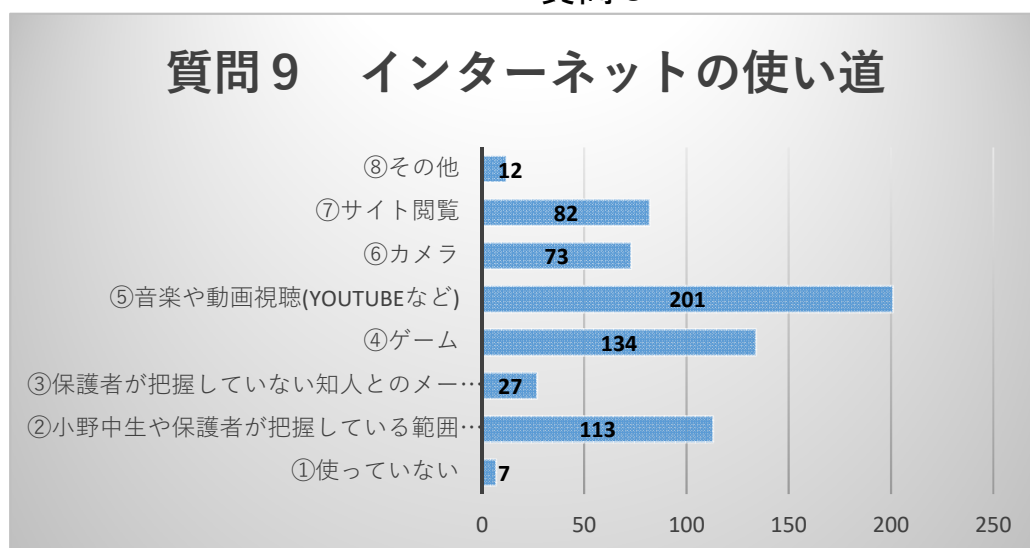


総回答数

552

時間	場所	連絡を取る相手	見るサイト	使うアプリ	画像動画アップ	特になし
132	48	70	89	92	74	47

## 質問 9

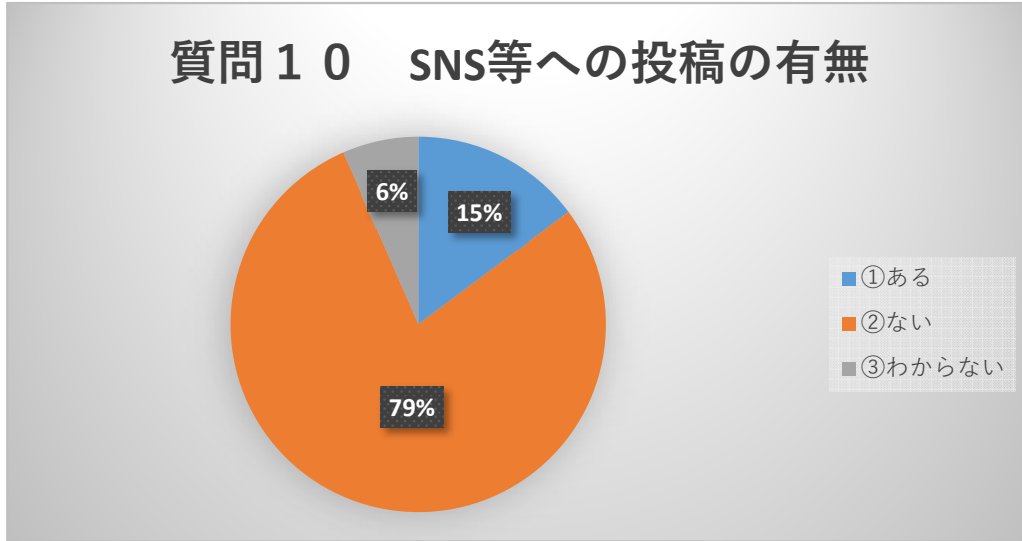


総回答数

649

①	②	③	④	⑤	⑥	⑦	⑧
7	113	27	134	201	73	82	12

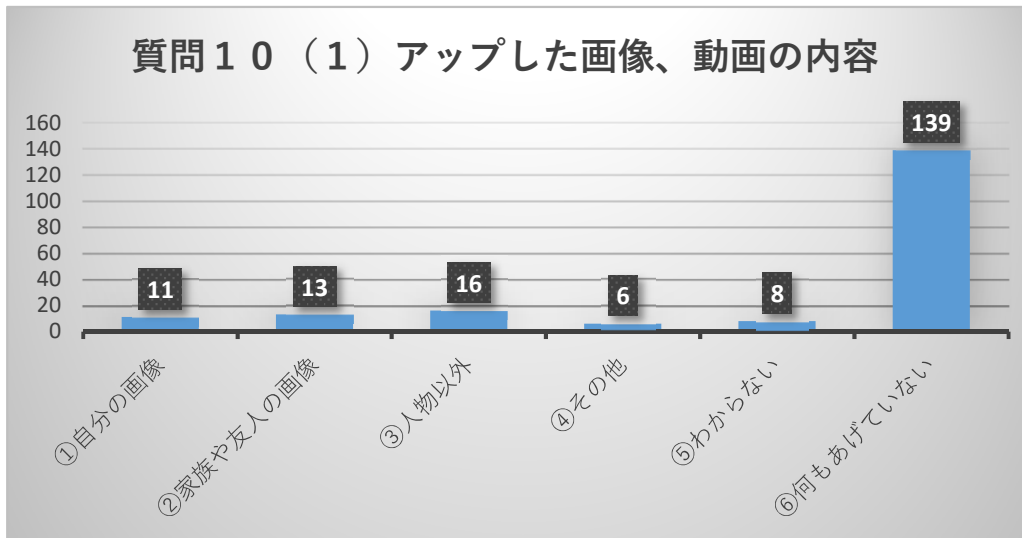
## 質問 1 0



総回答数  
230

	ある	ない	分からない
総回答数	34	181	15

## 質問 1 0 ( 1 )

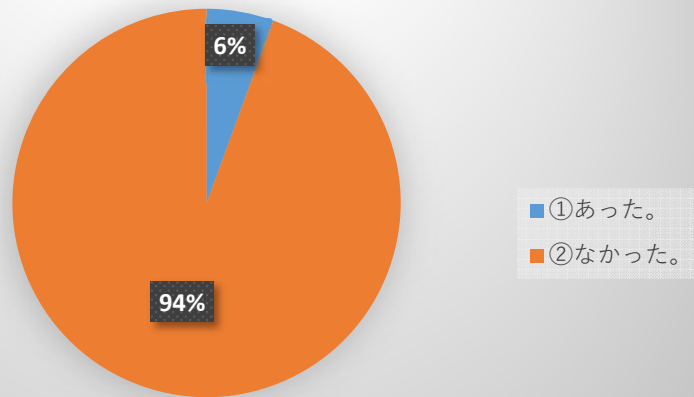


総回答数  
193

	自分	家族友人	人物以外	その他	わからない	なし
総回答数	11	13	16	6	8	139

## 質問 1 1

### 質問 1 1 インターネットでのトラブル



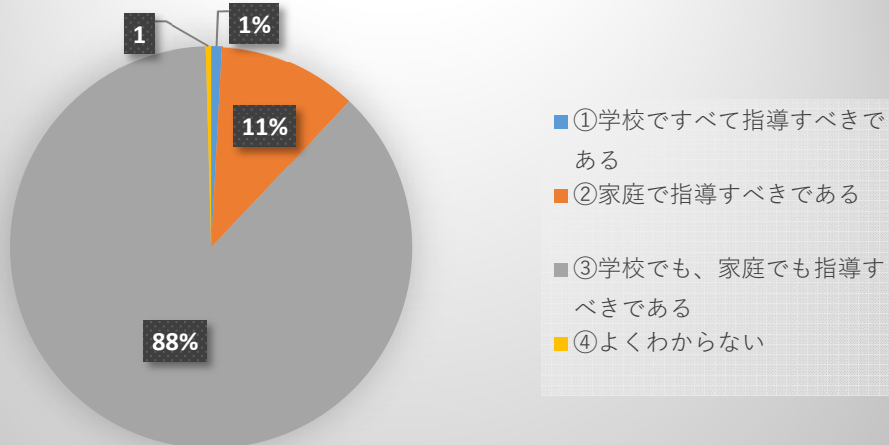
総回答数

232

	あった	なかった
総回答数	13	219

## 質問 1 2

### 質問 1 2 インターネット利用のマナー等について



総回答数

232

	学校で	家庭で	学校と家庭	わからない
総回答数	2	26	203	1